

# PC10 (WT19) Кремниевый пьезорезистивный сенсор давления

## Особенности

- Вариант питания постоянным током или постоянным напряжением
- Высокая надежность чипа давления
- Широкий диапазон температурной компенсации
- Возможен нормализованный выход
- Плата компенсации заполнена клеем для защиты от влаги
- Ф19mm standard OEM
- Все материалы 316L
- Высокие характеристики, полное твёрдое состояние, высокая надежность
- Гарантий срок 18 месяцев

## Применения

- Системы контроля над процессом
- Приборы для калибровки давления
- Приборы для управления холодильным, вентиляционным оборудованием
- Гидравлические системы и клапаны
- Измерение уровня жидкости
- Биомедицинские инструменты
- Корабли и навигация
- Системы самолетов и авионики
- Вооружение



## Обзор продукта

PC10 это кремниевый пьезорезистивный сенсор давления, является основным компонентом для изготовления датчиков и преобразователей давления. Будучи высокопроизводительным чувствительным к давлению элементом, PC10 можно легко усилить и установить сенсоры в датчики давления со стандартным выходным сигналом.

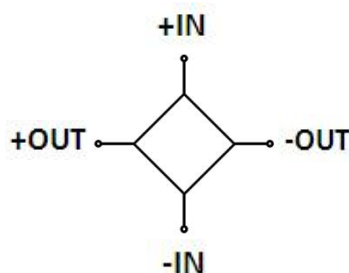
PC10 представляет собой диффузный, чувствительный к давлению кремниевый чип, установленный в корпус из нержавеющей стали 316L. Внешнее давление передается на чип через диафрагму из нержавеющей стали и силиконовое масло. Чип не контактирует непосредственно с измеряемой средой, образуя полнотвердую структуру измерения давления. Таким образом, продукт можно применять в самых разных случаях, в том числе в агрессивной среде.

PC10 использует O-кольцо для уплотнения под давлением, которое легко установить.

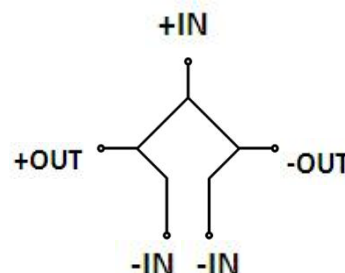
Компания может производить сенсоры в соответствии со специальными требованиями заказчиков, например, датчики давления полностью сварной конструкции, расширенный диапазон температурной компенсации, противоударные и антивибрационные сенсоры, особенно для вооружения и оборудования национальной обороны.

## Эквивалентная схема

(1) 4 провода



(2) 5 проводов



**Внимание:**

1. Не трогать мембрану твердыми предметами, это может привести к повреждению мембраны.
2. Перед установкой внимательно ознакомьтесь с Инструкцией по эксплуатации продукта и проверьте соответствующую информацию о продукте.
3. Проведите подключение в строгом соответствии со схемой подключения, иначе это может привести к повреждению изделия и другим потенциальным отказам.
4. Неправильное использование продукта может привести к опасности или травме

**Внимание:**

- 1 Не злоупотребляйте документацией.
- 2 Информация, представленная в этом документе, предназначена только для справки. Не используйте этот документ в качестве руководства по установке продукта.
- 3 Полная информация по установке, эксплуатации и техническому обслуживанию приведена в инструкциях изделия
- 4 Неправильное использование продукта может привести к опасности или травме.

### Электрические характеристики

Диапазон давления	-100kPa~0~10kPa...100MPa
Виды давления	Избыточное   Абсолютное   Избыточное герметичное
Питание	1.5mA(тип.)   10V постоянного тока
Входное сопротивление	Постоянный ток: 2kΩ~5kΩ Постоянное напряжение: 3kΩ~18kΩ
Электрическое подключение	Позолоченный контакты KOVAR или силиконовый мягкий провод
Диапазон Термокомпенсации	0°C~60°C(≤70kPa), -10°C~70°C(другие диапазоны)
Диапазон температуры рабочих сред	-40°C~125°C
Диапазон температуры хранения	-40°C~125°C
Сопротивление изоляции	≥200MΩ/250VDC
Время отклика	≤1 мс (10% до 90%В.П.)
Измеряемая среда	Все жидкости и газы, совместимые с 316L.
Устойчивость к вибрационным нагрузкам	20g (20-5000Гц)
Ударостойкость	100g, 10 мс
Срок службы	1×10 <sup>6</sup> (циклов)

### Материалы

Материал мембраны	316L
-------------------	------

Материал корпуса	316L
Заполняющее масло	Силиконовое масло
Уплотнительное кольцо	NBR or fluorine rubber

### Основные параметры

Пункт	Состояние	Мин.	Номинальный	Макс.	Ед. изм	Примечание
Нелинейность		-0.3	±0.2	0.3	%FS	Примечание(1) (2)
Гистерезис		-0.05	±0.03	0.05	%FS	
Воспроизводимость		-0.05	±0.03	0.05	%FS	
Начальный сдвиг «нуля»		-2	±1	2	mV	
Полный диапазон выходного сигнала	1.5mA, (10kPa)	30	90	150	mV	
	1.5mA, (другие диапазоны)	60				
	10V, (10kPa)	60	100	102		
	10V, (другие диапазоны)	98				
Температурный коэффициент хода «нуля»	10kPa другие диапазоны	-2 -1.5	±1.5 ±0.75	2 1.5	%FS	Примечание (3)
Температурный коэффициент изменения «диапазона»		-1.5	±0.75	1.5	%FS	Примечание (3)
Термический гистерезис		-0.075	±0.05	0.075	%FS	Примечание(4)
Долговременная стабильность		-0.3	±0.2	0.3	%FS/год	

#### Примечания:

(1) Рассчитана по методу наименьших квадратов BFSL. Секционное вычисление диапазона отрицательного давления.

(2) Нелинейность 100 МПа: ±0,55% FS.

(3) В температурном диапазоне компенсации, данные при 30 °C для диапазона 0 °C ~ 60 и -10 °C ~ 70 °C.

(4) После прохождения высокой и низкой температуры возврат к контрольной температуре.


Избыточное давление 10kPa~ 4MPa	Избыточное герметичное Абсолютное давление < 16MPa	Избыточное герметичное ≥16MPa

Электрическое подключение(in mm)

1. Постоянный ток 6 контактов (6р), постоянное давление должно быть подтверждено техником.

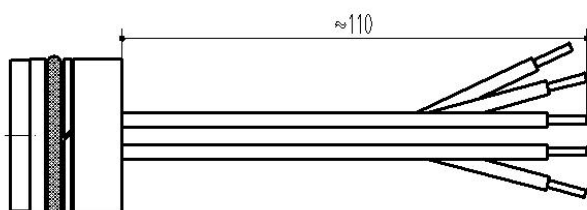
	<p>Контакт Назначение</p> <table border="0"> <tr><td>3</td><td>Питание+(IN+)</td></tr> <tr><td>5</td><td>Питание-(IN-)</td></tr> <tr><td>2</td><td>Выход+(OUT+)</td></tr> <tr><td>4</td><td>Выход-(OUT-)</td></tr> <tr><td>1</td><td>чипы-</td></tr> <tr><td>6</td><td>чипы-</td></tr> </table>	3	Питание+(IN+)	5	Питание-(IN-)	2	Выход+(OUT+)	4	Выход-(OUT-)	1	чипы-	6	чипы-
3	Питание+(IN+)												
5	Питание-(IN-)												
2	Выход+(OUT+)												
4	Выход-(OUT-)												
1	чипы-												
6	чипы-												

2. 4провода(4w)



Цвет провода	Назначение
Красный	Питание+(IN+)
Синий	Питание-(IN-)
Желтый	Выход+(OUT+)
Белый	Выход-(OUT-)

3. 5проводов (5w)



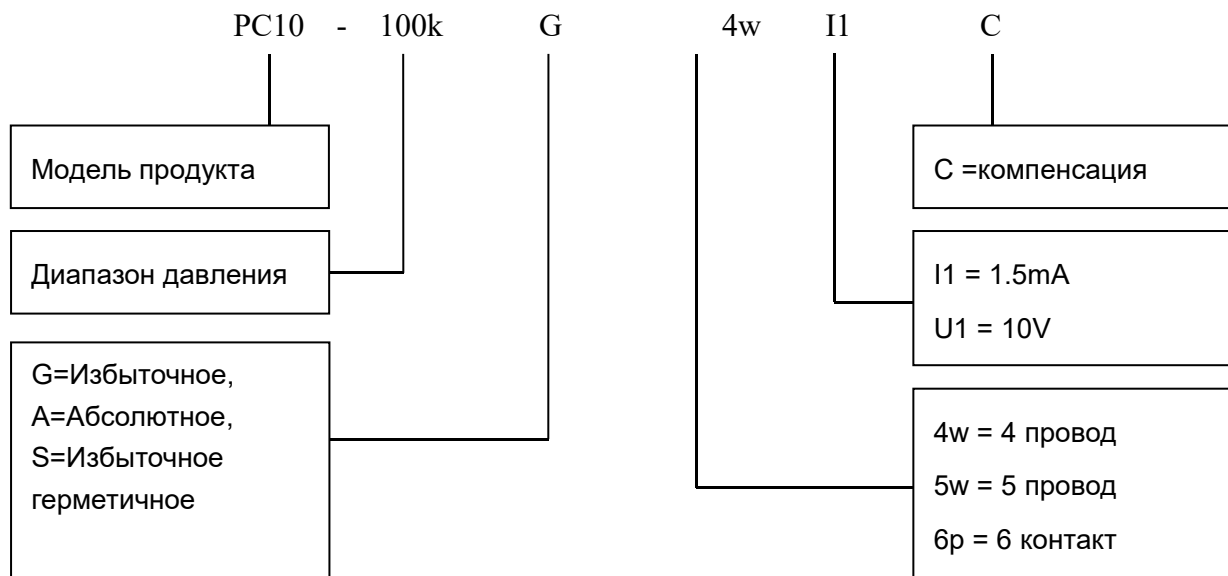
Цвет провода	Назначение
Красный	Питание+(IN+)
Синий	Питание-(IN-)
Зелёный	Питание-(IN-)
Желтый	Выход+(OUT+)
Белый	Выход-(OUT-)

### Выбор диапазона давления

Код	Виды давления	Диапазон давления	Перегрузка	Разрывное давление	О-кольцо
10k	G	0~10kPa	300%FS	600%FS	NBR
20k	G	0~20kPa	300%FS	600%FS	NBR
35k	G,A	0~35kPa	300%FS	600%FS	NBR
70k	G	0~70kPa	300%FS	600%FS	NBR
100k	G,A	0~100kPa	200%FS	500%FS	NBR
160k	G,A	0~160kPa	200%FS	500%FS	NBR
250k	G,A	0~250kPa	200%FS	500%FS	NBR
400k	G,A	0~400kPa	200%FS	500%FS	NBR
600k	G,A	0~600kPa	200%FS	500%FS	NBR
1M	G,A	0~1MPa	200%FS	500%FS	NBR
1.6M	G,A,S	0~1.6MPa	200%FS	500%FS	NBR
2.5M	G,A,S	0~2.5MPa	200%FS	500%FS	NBR
4M	S	0~4MPa	200%FS	400%FS	NBR
6M	S	0~6MPa	200%FS	400%FS	Fluorine rubber
10M	S	0~10MPa	200%FS	400%FS	Fluorine rubber
16M	S	0~16MPa	200%FS	400%FS	Fluorine rubber
25M	S	0~25MPa	150%FS	400%FS	Fluorine rubber
40M	S	0~40MPa	150%FS	300%FS	Fluorine rubber
60M	S	0~60MPa	150%FS	300%FS	Fluorine rubber
100M	S	0~100MPa	150%FS	300%FS	Fluorine rubber
NP100k	Omitted	±100kPa	300kPa	600kPa	NBR

Внимание: G: Избыточное, A: Абсолютное, S: Избыточное, герметичное

### Формирование кода заказа





### Пример: PC10-10kG4wI1C

PC10 сенсор давления, диапазон давления 10 кПа, избыточное давление, 4 провода, питание 1,5 мА, компенсация тока.

### Советы по заказу:

1. Диапазон давления может быть выбран выше или ниже фактических условий, но должен быть в пределах  $\pm 30\%$  FS.
2. Виды давления состоит из избыточного, абсолютного, Избыточного герметичного  
Избыточное давление основано на текущем атмосферном давлении. Как правило, это относится к измерению давления, которое больше, чем текущее атмосферное давление. Отрицательное давление является частным случаем избыточного давления. Это означает, что существует такое рабочее состояние, что давление рабочей площадки ниже, чем текущее атмосферное давление.
  - (1) Абсолютное давление основано на вакууме.
  - (2) Что касается избыточное герметичное PC10 использует чипы абсолютного давления для продукта избыточного давления на основе атмосферного давления производственного участка. Для диапазона давления выше 4 МПа нельзя выбрать избыточное давление, но только избыточное герметичное
3. Проверьте максимальную перегрузку применяемой системы, которая должна быть меньше предела защиты от перегрузки датчика, иначе это повлияет на срок службы изделия или даже повредит изделие.
4. Обычно используемая компенсация продукта составляет 1,5 мА компенсации постоянного тока. Предлагаем выбрать необходимый вариант.
5. Материал и процесс изготовления сенсоров отрицательного давления отличаются от материалов сенсоров положительного давления. Поэтому датчики избыточного давления не могут использоваться в качестве замены датчиков отрицательного давления.
6. По специальным требованиям по параметрам и функциям продукта обращайтесь к нам.

Wotian reserves the right to make any change in this publication without notice. The information provided is believed to be accurate and reliable as of this product sheet.

### Свяжитесь с нами

Email: [xs01@wtsensor.com](mailto:xs01@wtsensor.com)

Skype: 6462841be8f02b77

Нанкинский завод: Нанкин, район развития Биньцзян, Вэньин - роуд, 5

Аньшаньский завод: Аньшаньский высокотехнологичный район, улица Юэлин, дом 262, дом 4

Центр исследований и разработок и продаж: улица Гринду, район Цзяннин, Нанкин, 31 Wankedu Huatian City S4, 7 этажей

Для получения дополнительной информации обращайтесь к нам